



IT Tech Packaging, Inc.

2019年第四季度及全年业绩概述



本报告包含1995年私人证券诉讼改革法案安全港规定的意义范围内的前瞻性声明。除了本报告中历史事实的所有声明都是前瞻性声明，包括但不限于，数码相纸业务预计收入；当前和潜在竞争者的行动和计划；公司开发新产品的能力；公司实施瓦楞纸计划产能发展的能力；新产品的上市能力；一般经济和商业环境；吸引或者留住合格高级管理人员和研发人员的能力；以及其它在提交给证券交易委员会的文件中详细描述的风险。这些前瞻性声明涉及已知的和未知的风险和不确定性，并以有关公司和行业的目前预期，设想，估计和预测为基础。公司没有义务更新前瞻性声明来反映后来发生的事件或者情况，或者预期的改变，除法律要求的除外。尽管公司相信前瞻性声明中表达的预期是合理的，仍然无法保证预期是正确的，投资者们需要注意实际结果可能极大地不同于预期结果。

议程

- 主要内容
- 财务和业务回顾
- 运营和业务更新

The background features an open book with its pages fanned out, creating a sense of depth and movement. A semi-transparent green rectangular overlay is positioned in the center, containing the text. The overall aesthetic is clean and professional, suitable for an educational or informational presentation.

主要内容

2019年第四季度关键数据

主营业务收入3360万美元，同比增长34.5%，这主要是由于瓦楞纸、胶版纸和生活用纸产品销量增长，部分抵消了瓦楞纸平均销售价格下降。

毛利润560万美元，同比增长149.9%，这主要是由于瓦楞纸原材料如回收纸板和回收白纸边平均单位购买成本下降。毛利率16.7%，2018年第四季度9.0%。

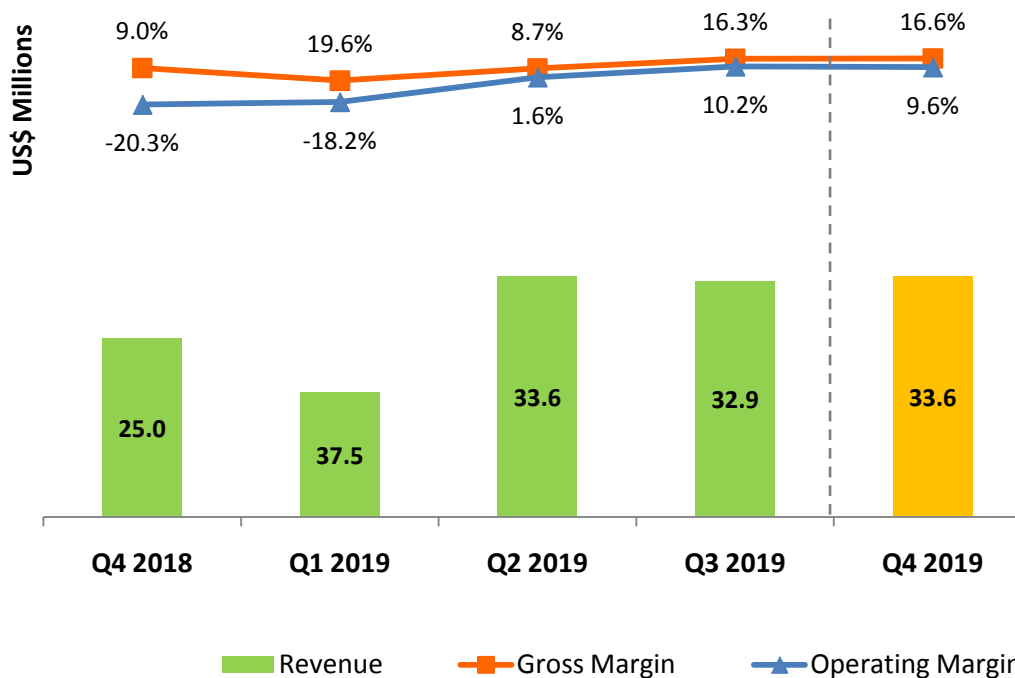
经营收益320万美元，同比增长162.8%，去年同期经营亏损510万美元。经营收益率为9.5%，2018年第四季度经营亏损率为20.3%。

净收益220万美元，或每股收益0.10美元，去年同期亏损净额520万美元，或每股亏损0.24美元。

息税折旧摊销前利润700万美元，2018年第四季度息税折旧摊销前亏损170万美元。

The background features an open book with its pages fanned out, creating a sense of depth and movement. A semi-transparent green rectangular overlay is positioned in the center, serving as a backdrop for the title text.

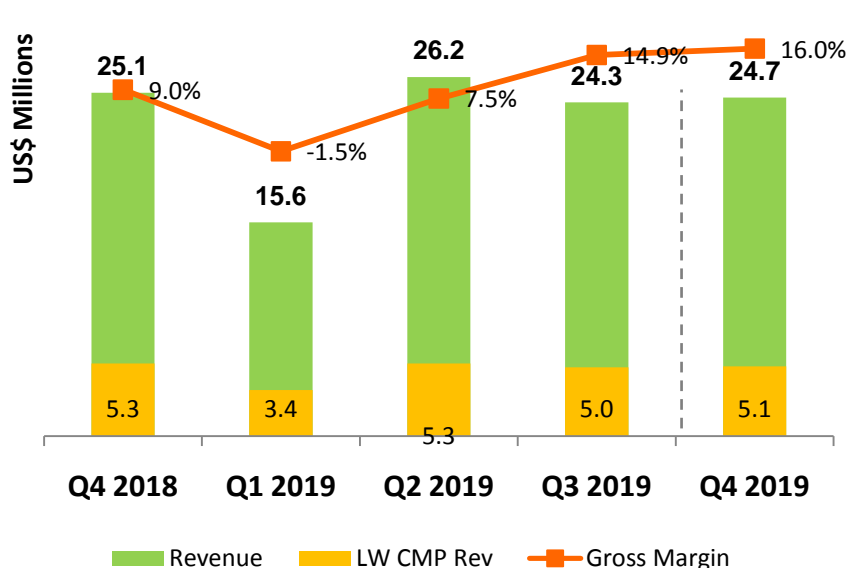
财务及业务概述



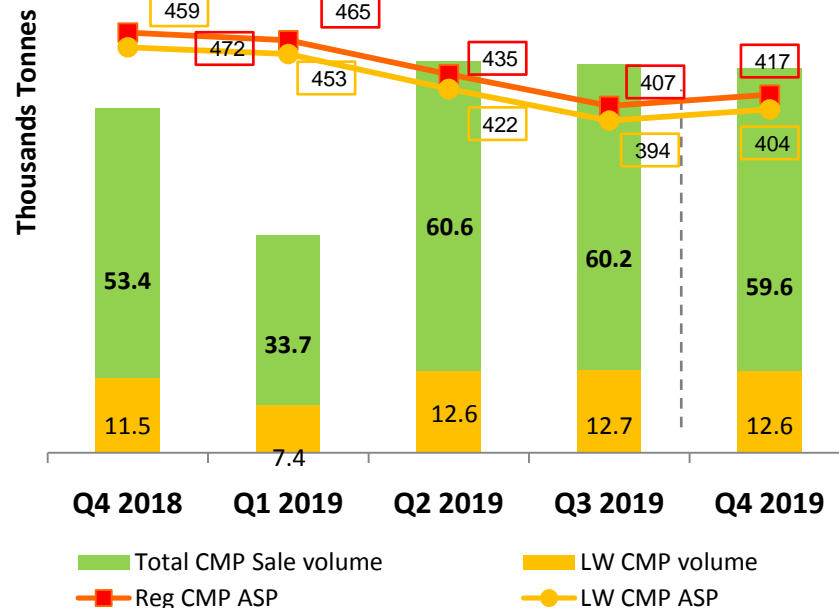
2019年第四季度

- 主营业务收入3360万美元，同比增长34.5%，主要是由于瓦楞纸、胶版纸和生活用纸产品销量增长，部分抵消了瓦楞纸平均销售价格下降。
- 整体毛利率16.7%，同比增长7.7个百分点
- 经营收益率9.5%，同比增长30个百分点。

收入及毛利率



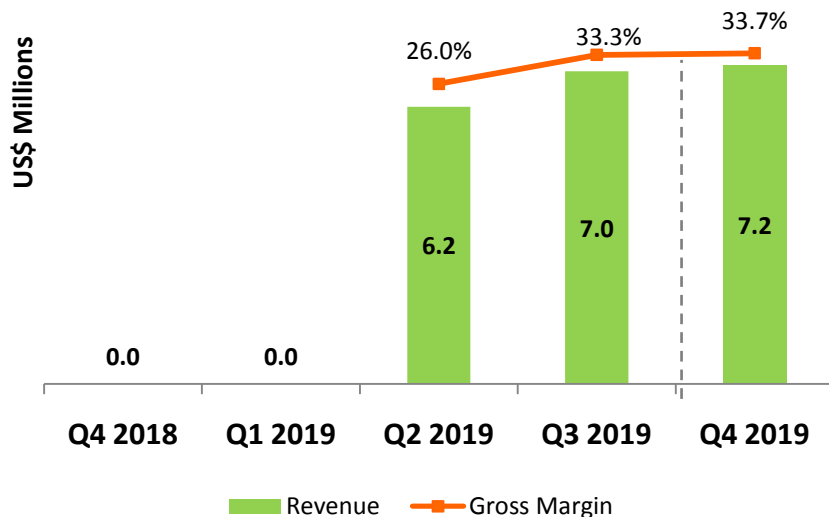
销量及平均销售价格



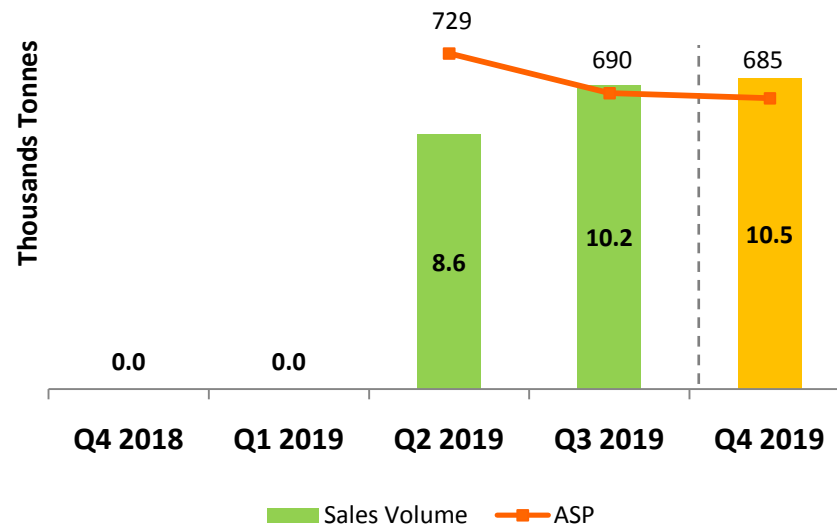
2019年第四季度瓦楞纸（包括常规瓦楞纸和低克重瓦楞纸）

- 收入：2,470万美元，同比下降1.5%，占总收入的73.5%
- 销量：59,646吨，同比增长11.7%
- 平均销售价格：常规瓦楞纸417美元/吨，同比下降11.7%
- 平均销售价格：低克重瓦楞纸404美元/吨，同比下降12.0%

收入及毛利率



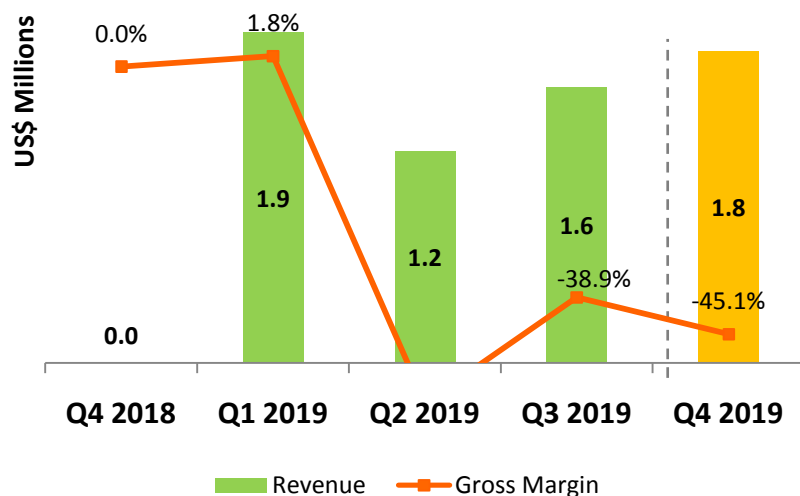
销量及平均销售价格



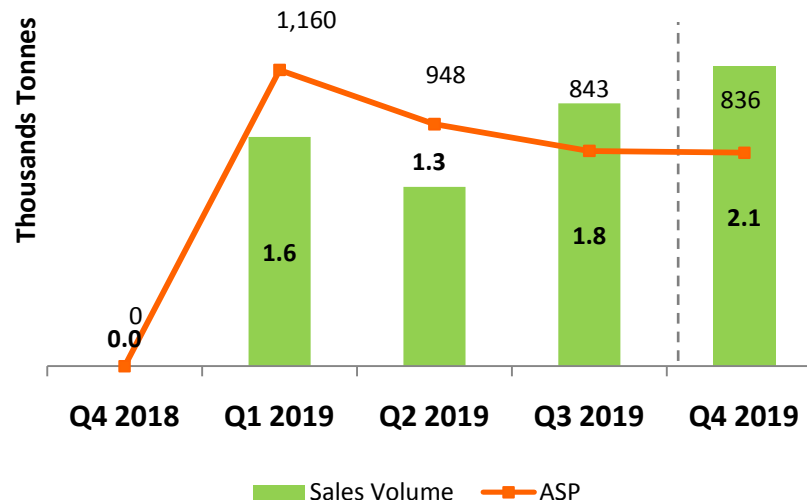
2019年第四季度胶版纸

- 收入：720万美元，占总收入的21.3%
- 销量：10,450 吨
- 平均销售价格：685美元/吨

收入及毛利率



销量及平均销售价格

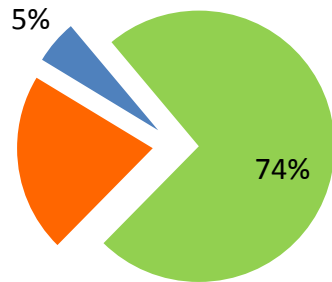


2019年第四季度生活用纸

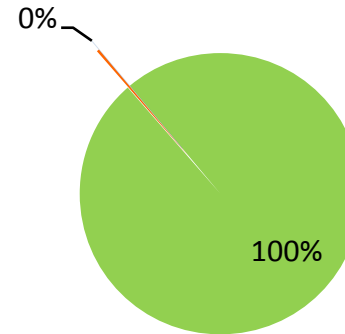
- 生活用纸产品收入180万美元，销量2,558吨，平均销售价格684美元/吨
- 随着PM8和PM9完成安装及试运行，2019年生活用纸生产及销售实现了稳步增长。

收入組合

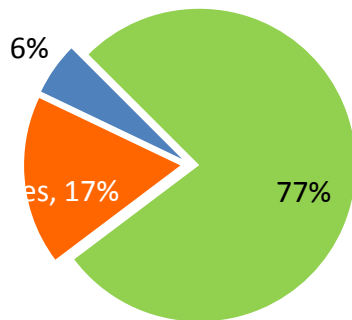
2019年第四季度



2018年第四季度

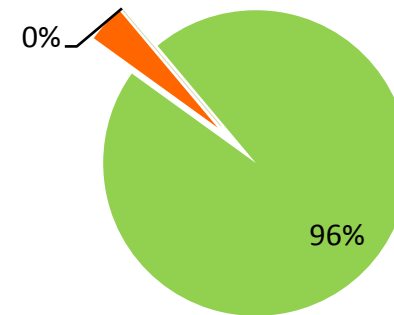


2019年12个月



- Corrugating Medium Paper
- Offset Printing Paper
- Tissue Paper

2018年12个月



•Corrugating Medium Paper includes both Light-Weight CMP and Regular CMP

2019年全年关键数据

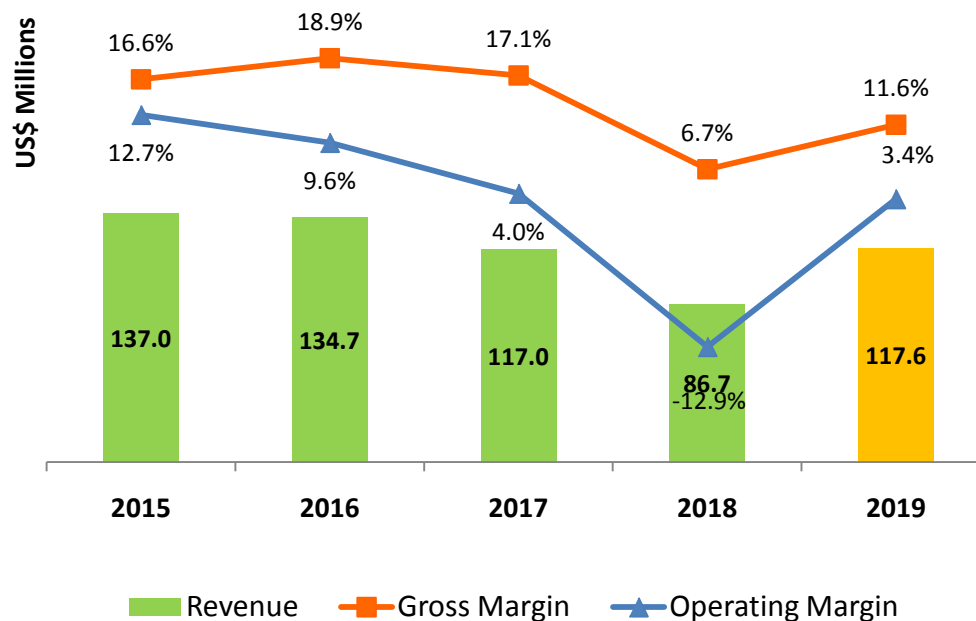
主营业务收入一亿1760万美元，同比增长35.6%，这主要是由于瓦楞纸、胶版纸和生活用纸产品销量增长，部分抵消了瓦楞纸和胶版纸产品平均销售价格下降。

毛利润1360万美元，同比增长135.1%，这主要是由于1. 瓦楞纸、胶版纸生活用纸销量增长；2. 瓦楞纸和胶版纸原材料采购价格下降，部分抵消了这些产品平均销售价格下降。毛利率11.6%，同比增长4.9个百分点。

经营收益490万美元，同比增长134.9%，去年同期经营亏损1120万美元。经营收益率3.43%，2018年经营亏损率为12.9%。

净收益220万美元，或每股基本和稀释收益0.10美元，去年同期亏损净额1050万美元，或每股基本和稀释亏损0.49美元。

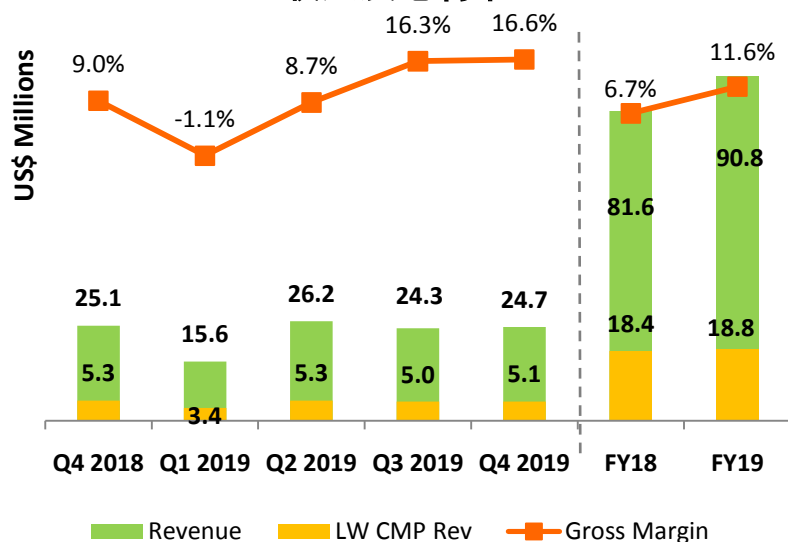
息税折旧摊销前利润1950万美元，同比增长476.4%。



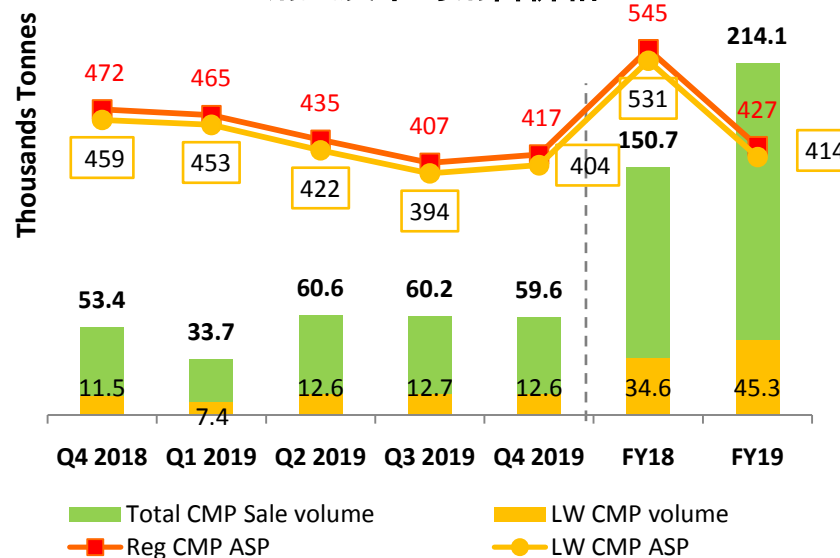
2019财年

- 主营业务收入一亿1760万美元，这主要是由于瓦楞纸、胶版纸和生活用纸产品销量增长，部分抵消了瓦楞纸和胶版纸产品平均销售价格下降。
- 整体毛利率11.6%，同比增长4.9个百分点。
- 经营收益率3.3%，同比增长16.2个百分点。

收入及毛利率



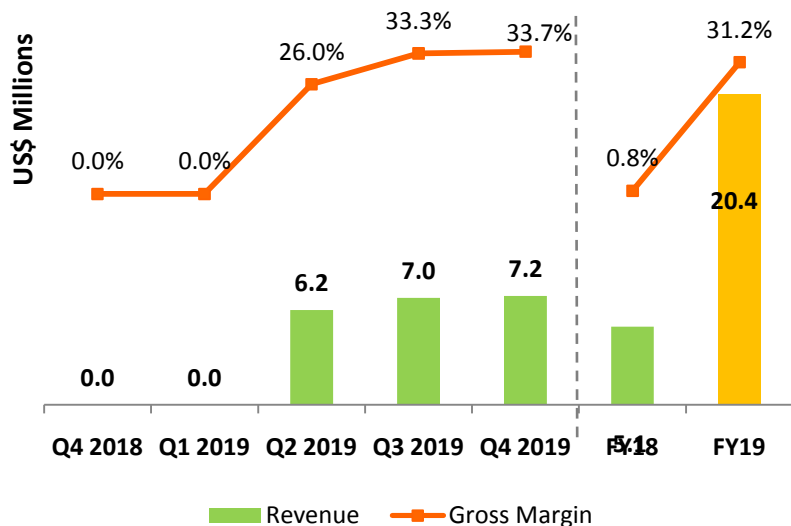
销量及平均销售价格



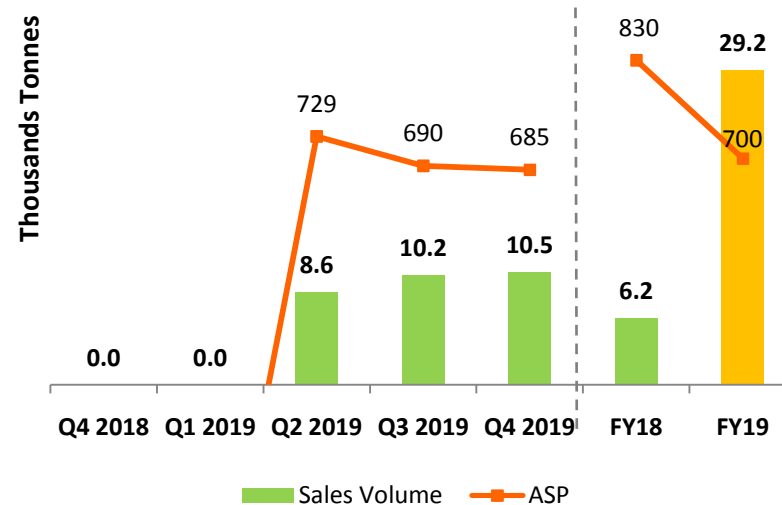
2019财年瓦楞纸（包括常规瓦楞纸和低克重瓦楞纸）

- 收入：9,080万美元，同比增长11.3%，占总收入的77.2%
- 销量：214,147吨，同比增长42.1%
- 平均销售价格：常规瓦楞纸427美元/吨，同比下降21.7%
- 平均销售价格：常规瓦楞纸414美元/吨，同比下降22%

收入及毛利率



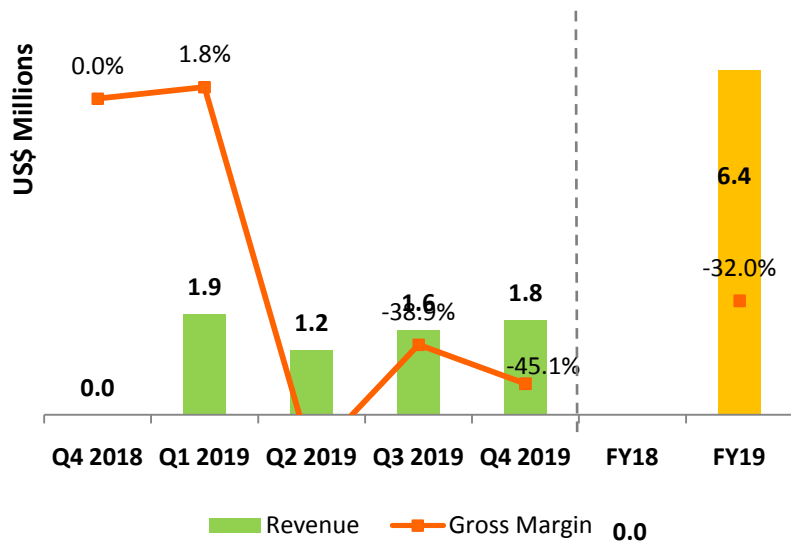
销量及平均销售价格



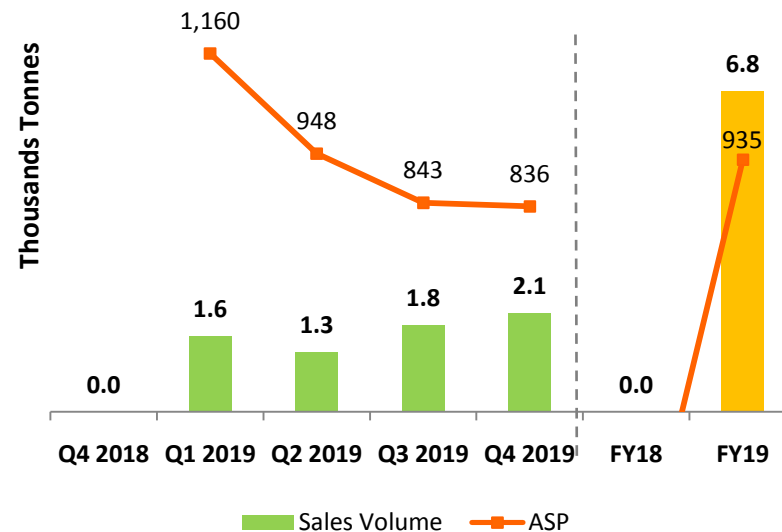
2019财年胶版纸

- 收入：2,040万美元，同比增长297.8%，占总收入的17.4%
- 销量：29,207吨，同比增长371.8%
- 平均销售价格：700美元/吨，同比下降15.7%

收入及毛利率



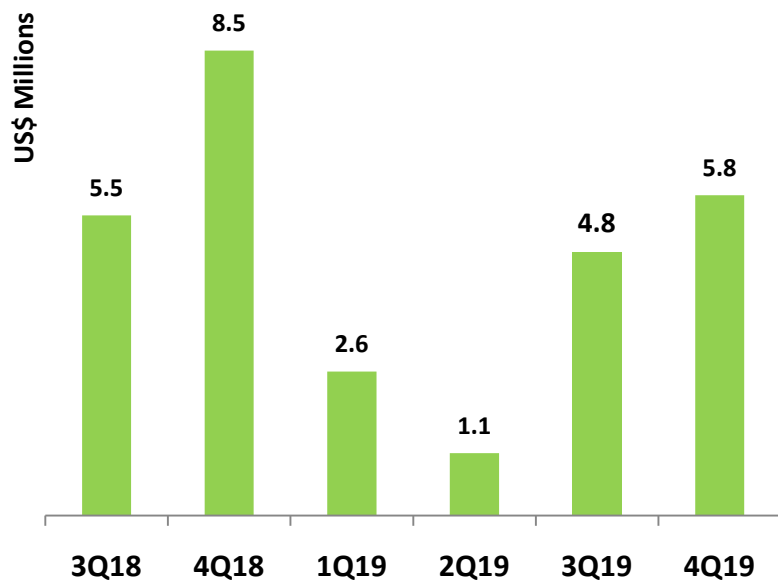
销量及平均销售价格



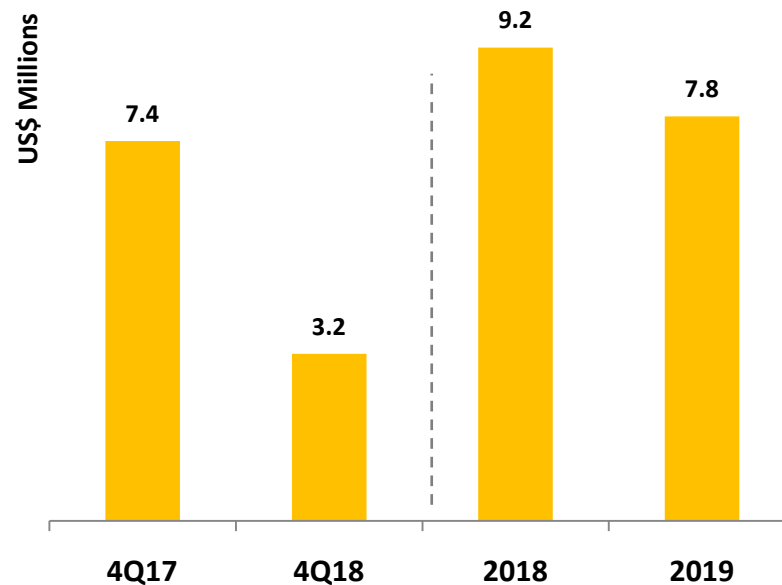
2019财年生活用纸

- 收入：640万美元，占总收入的5.4%
- 销量：6,790 吨
- 平均销售价格：935美元/吨

现金及现金等价物



经营活动现金流



2019全年

- 截至2019年12月31日公司拥有现金580万美元
- 截止2019年12月31日，经营活动提供的现金净额为750万美元，去年同期经营活动通提供的现金净额为920万美元。

The background features an open book with its pages fanned out, creating a sense of depth and movement. A semi-transparent green rectangular overlay is positioned in the center, containing the main text. The text is in a clean, white, sans-serif font.

经营及业务最新消息

生活用纸生产线最新消息

-- 摄于威县工业园



预计产能

30000吨/年

最新进展

2018年12月和2019年11月，我们完成了PM8和PM9的安装及测试。

The background features an open book with its pages fanned out, creating a sense of depth and movement. A vibrant green rectangular overlay is positioned in the center, partially covering the book's pages. The text '谢谢!' is written in white on this green background.

谢谢!

The background features an open book with its pages fanned out, creating a sense of depth and movement. A semi-transparent green rectangular overlay is positioned in the lower-left quadrant, serving as a backdrop for the text.

附件

生产线编号	纸产品	预计产能（吨/年）	地点
PM1	瓦楞纸	60,000	河北省保定市徐水区
PM2	胶版纸	50,000	
PM3	胶版纸	40,000	
PM4 ^[a]	数码相纸	2,500	河北省保定市徐水区
PM5 ^[a]	数码相纸	2,500	
PM6 ^[b]	瓦楞纸	360,000	河北省保定市徐水区
PM7	特种纸	10,000	
PM8 ^[c]	生活用纸	15,000	河北省威县经济开发区
PM9 ^[d]	生活用纸	15,000	

[a]:由于较低的市场需求，PM4 和5 生产线已于2016年6月停产。

[b]: 2019年财年利用率为46.68%，2018年全年为32.54%。

[c]: 2018年12月，PM8完成建设，并成功试生产后，开始正式投产。预计2019年将进行生活用纸的全面生产和销售。

[d]: 2019年11月，我们完成了新的生活用纸生产线PM9的试生产。预计2019年将进行生活用纸的全面生产和销售。

损益表概述

	截止12月31日的3个月		同比变化	截止12月31日的12个月		同比变化
美元	2019	2018		2019	2018	
主营业务收入	33,606,729	24,985,717	34.5%	117,614,886	86,746,758	35.6%
销售成本	(28,017,606)	(22,744,773)	23.3%	(103,935,1368)	(80,926,357)	28.5%
毛利润	5,589,123	2,240,944	147.9%	13,679,518	5,820,401	135.1%
毛利率	16.7%	9.0%	7.7pp	11.6%	6.7%	4.9pp
销售、一般及管理费用	(2,367,840)	(3,427,381)	-33.1%	(9,781,719)	(13,098,373)	25.3%
经营收益	3,190,765	(5,080,753)	163.4%	3,897,799	(11,182,314)	134.9%
营业利润率	9.5%	-20.3%	30pp	3.3%	-12.9%	16.2pp
净收益	2,155,680	(5,164,440)	142.9%	2,221,182	(10,545,684)	121.1%
净收益率	6.4%	-20.7%	27.3pp	1.9%	-12.2%	14.1pp
综合收益总计	4,427,477	(4,675,078)	196%	(572,403)	(19,278,435)	97.3%
基本和稀释每股收益	0.10	(0.24)	142.1%	0.10	(0.49)	120.4%

资产负债表关键数据

(美元)	2019年12月31日	2018年12月31日
流动资产		
现金及现金等价物	5,837,745	8,474,809
限制用途现金	-	3,642,616
应收账款	3,119,311	2,876,632
库存	1,607,463	2,923,516
其它流动资产	13,476,720	6,241,299
流动资产总计	24,041,239	24,158,872
地产、厂房和设备	151,616,852	167,829,716
其它非流动资产	14,540,339	11,087,422
资产总计	190,198,430	203,076,010
流动负债		
短期银行贷款	6,163,814	11,802,075
资本租赁下的流动负债	1,605,459	2,491,549
应付票据	-	3,642,616
其它流动负债	9,066,187	11,698,027
流动负债总计	16,835,460	29,634,267
信用社贷款	7,367,908	4,706,259
关联方贷款	-	2,185,569
资本租赁下的长期负债	-	-
负债总计	24,203,368	36,526,095
股东权益总计	165,995,062	166,549,915
负债及股东权益总计	190,198,430	203,076,010

稳定的经营现金流支持持续投资活动

(美元)	截止12月31日的12个月	
	2019	2018
(用于) 经营活动提供的现金净额	7,530,474	9,170,374
(用于) 投资活动提供的现金净额	(7,866,849)	(2,198,852)
(用于) 融资活动提供的现金净额	(5,772,467)	(3,165,607)
汇率变动对现金和现金等价物的影响	(170,838)	(705,917)
现金和现金等价物 (减少) /增长净额	(6,279,680)	3,099,998
现金和现金等价物- 期初	12,117,425	9,017,427
现金和现金等价物- 期末	5,837,745	12,117,425